



























ELEZIONI POLITICHE 2006

ELEZIONE DELLA CAMERA DEI DEPUTATI

																	TOTALI
	1	2	3	4	5	6	7	8	9	10	11	12	13	14	15	16	
SEZ.1	19	9	11	73	1	20	9	345	18	48	56	2	0	0	118	2	731
SEZ.2	11	5	8	56	5	12	7	311	20	53	62	6	2	5	109	3	675
SEZ.3	26	5	12	50	0	13	15	406	20	33	68	0	1	2	123	6	780
SEZ.4	12	8	9	44	8	11	15	374	26	40	70	4	2	1	161	5	790
Totale	68	27	40	223	14	56	46	1436	84	174	256	12	5	8	511	16	2976
%	2,28	0,91	1,34	7,49	0,47	1,88	1,55	48,25	2,82	5,85	8,60	0,40	0,17	0,27	17,17	0,54	100

ELEZIONE DEL SENATO DELLA REPUBBLICA

																			TOTALI
	1	2	3	4	5	6	7	8	9	10	11	12	13	14	15	16	17	18	
SEZ.1	2	16	114	1	44	2	45	3	29	0	91	9	0	198	10	14	1	100	679
SEZ.2	1	20	104	5	56	5	53	3	23	1	56	14	0	179	10	13	4	89	636
SEZ.3	2	18	116	3	62	1	31	2	42	2	72	14	1	270	3	13	0	81	733
SEZ.4	2	26	154	5	68	5	41	6	32	0	50	15	0	172	9	10	5	133	733
Totale	7	80	488	14	230	13	170	14	126	3	269	52	1	819	32	50	10	403	2781
%	0,25	2,88	17,55	0,50	8,27	0,47	6,11	0,50	4,53	0,11	9,67	1,87	0,04	29,45	1,15	1,80	0,36	14,49	100

ELETTORI ISCRITTI CAMERA DEI DEPUTATI

	MASCHI	FEMMINE	TOTALE	VOTANTI	% VOTANTI	VOTI VALIDI	% VALIDI	BIANCHE	% BIANCHE	NULLE	% NULLE
SEZ.1	393	433	826	752	91,04	731	97,207	10	1,330	11	1,463
SEZ.2	365	411	776	704	90,72	675	95,881	9	1,278	20	2,841
SEZ.3	439	458	897	802	89,41	780	97,257	13	1,621	9	1,122
SEZ.4	445	461	906	813	89,74	790	97,171	11	1,353	12	1,476
Totale	1642	1763	3405	3071	90,19	2976	96,91	43	1,400	52	1,693

ELETTORI ISCRITTI SENATO DELLA REPUBBLICA

	MASCHI	FEMMINE	TOTALE	VOTANTI	%	VOTI VALIDI	% VALIDI	BIANCHE	% BIANCHE	NULLE	% NULLE
SEZ.1	366	410	776	700	90,21	679	97,000	11	1,571	10	1,429
SEZ.2	346	388	734	659	89,78	636	96,510	6	0,910	17	2,580
SEZ.3	408	436	844	750	88,86	733	97,733	10	1,333	7	0,933
SEZ.4	408	434	842	751	89,19	733	97,603	10	1,332	8	1,065
Totale	1528	1668	3196	2860	89,49	2781	97,24	37	1,294	42	1,469